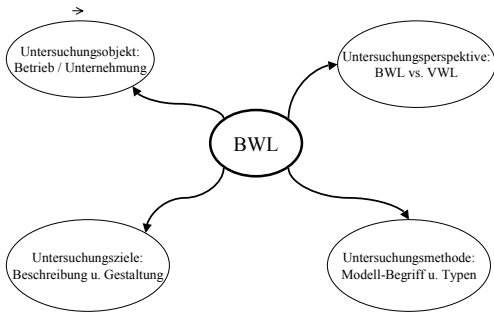
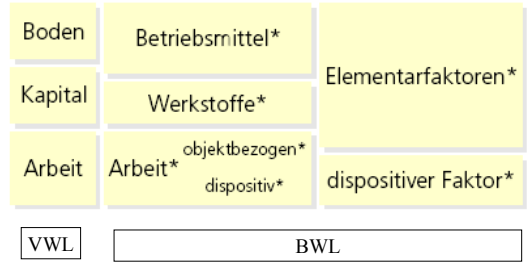


Gegenstand der BWL



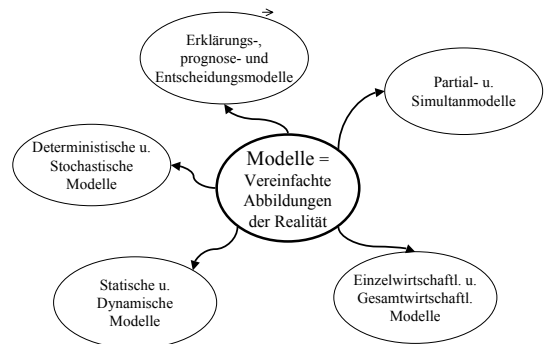
Einteilung der Produktionsfaktoren



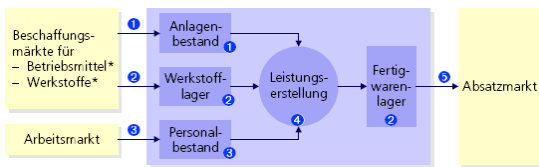
Untersuchungsperspektiven: BWL vs. VWL



Modelltypen



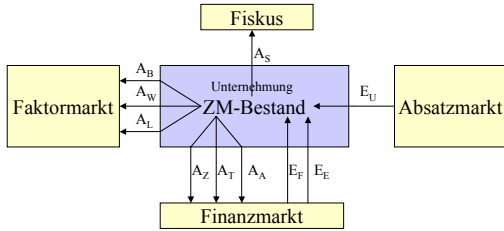
Unternehmung als System von Leistungsströmen



Unternehmung als System von Zahlungsströmen I



Unternehmung als System von Zahlungsströmen II



Bilanz: Strukturelemente

Aktiva		Passiva
Vermögen, ohne Ford.		Eigenkapital
Sonst. Geldforderungen		Schulden
ZM	Sichtguthaben	
	Bargeld	

Monetäre Bestands- und Stromgrößen Zahlungs- und Erfolgsebene

Bestände	Ströme	
	Zugang	Abgang
Bargeld		
+ Sichtguthaben		
= Brutto-Zahlungsmittelbestand		
./. Kontokorrentverbindlichkeiten		
= Netto-Zahlungsmittelbestand	Einzahlung	Auszahlung
+ sonst. Geldforderungen		
./. sonst. Schulden		
+ sonst. Vermögen		
= Reinvermögen (Eigenkapital)	Ertrag / Einlagen	Aufwand / Ausschüttungen

Finanzierungsgleichungen

Anfangsbestand an Zahlungsmitteln (ZM_0)	}	=	laufende Auszahlungen* ($A_L + A_W + A_Z + A_S$)
+ Einzahlungen* aus Umsätzen (E_U)			+ Auszahlungen* für Investitionen, Ausschüttungen* und Tilgungen ($A_B + A_A + A_T$)
+ Einzahlungen* aus Finanzkontrakten* ($E_E + E_F$)			+ Endbestand an Zahlungsmitteln (ZM_1)
Anfangsbestand an Zahlungsmitteln (ZM_0)	}	=	Auszahlungen* für Betriebsmittel*, Ausschüttungen* und Tilgungen ($A_B + A_A + A_T$)
+ laufender Einzahlungsüberschuß (E_U ./ A_L ./ A_W ./ A_Z ./ A_S)			+ Endbestand an Zahlungsmitteln (ZM_1)
+ Einzahlungen* aus Finanzkontrakten* ($E_E + E_F$)			